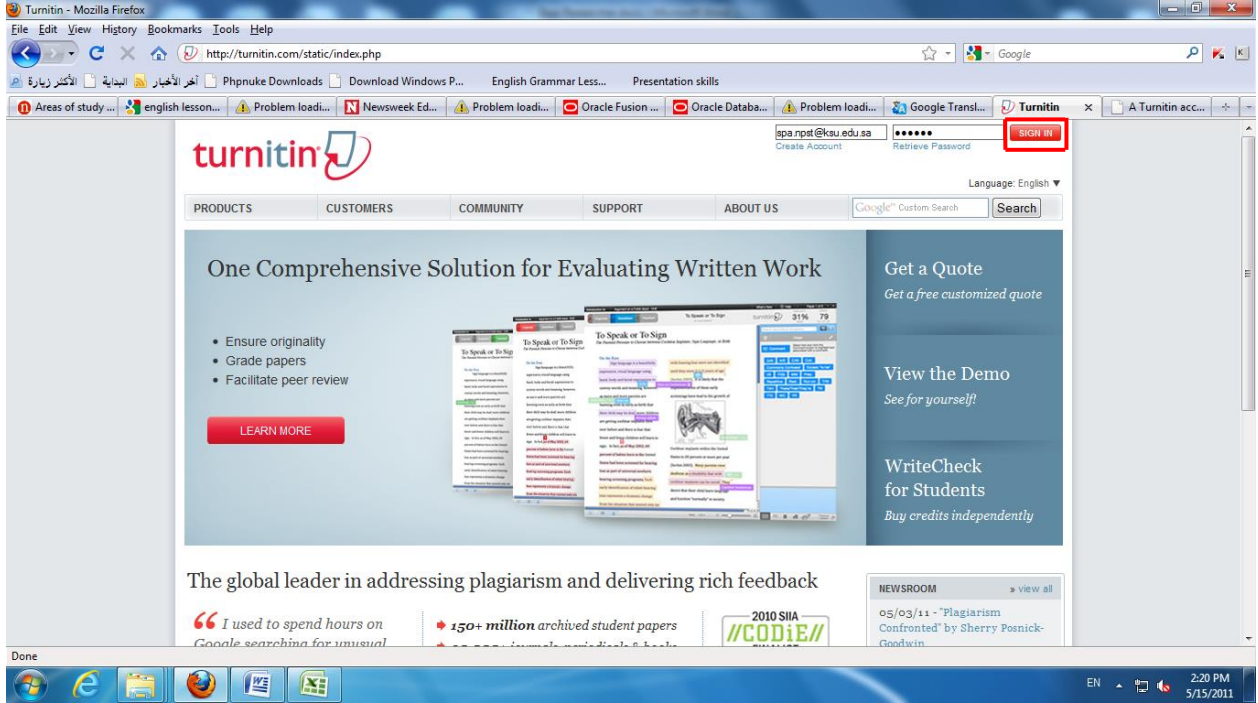


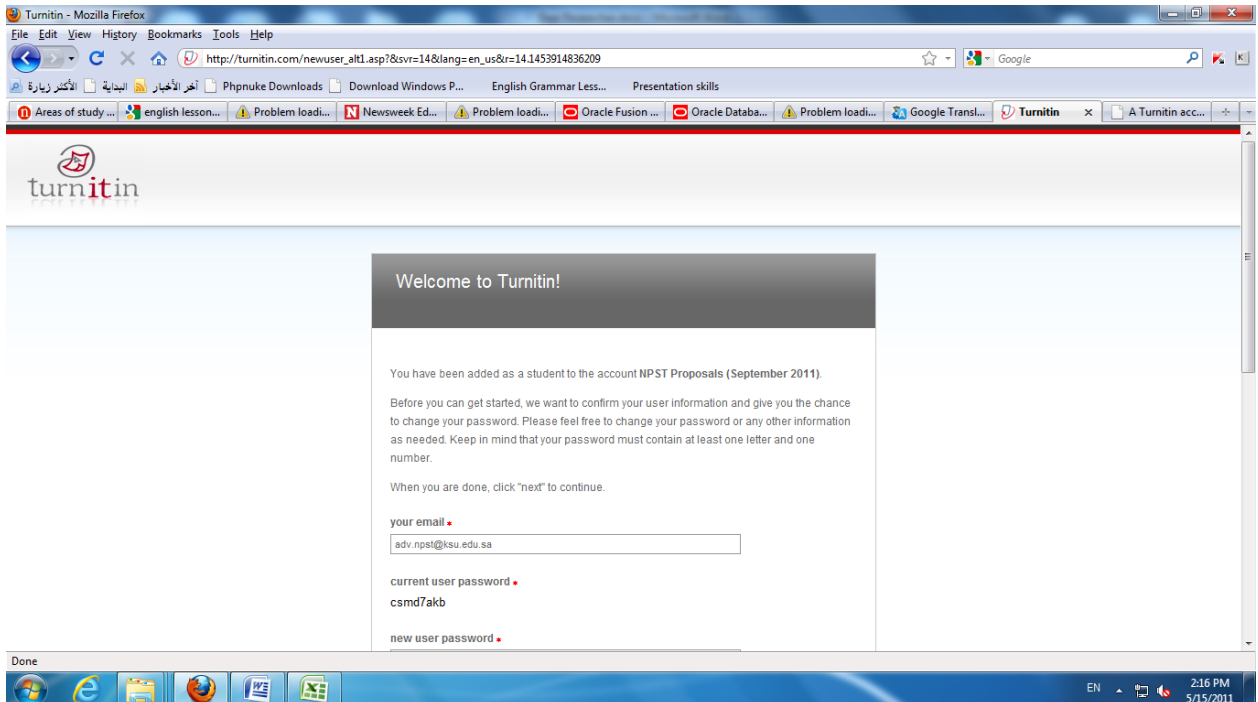
# كيفية تحميل المقترح البحثي

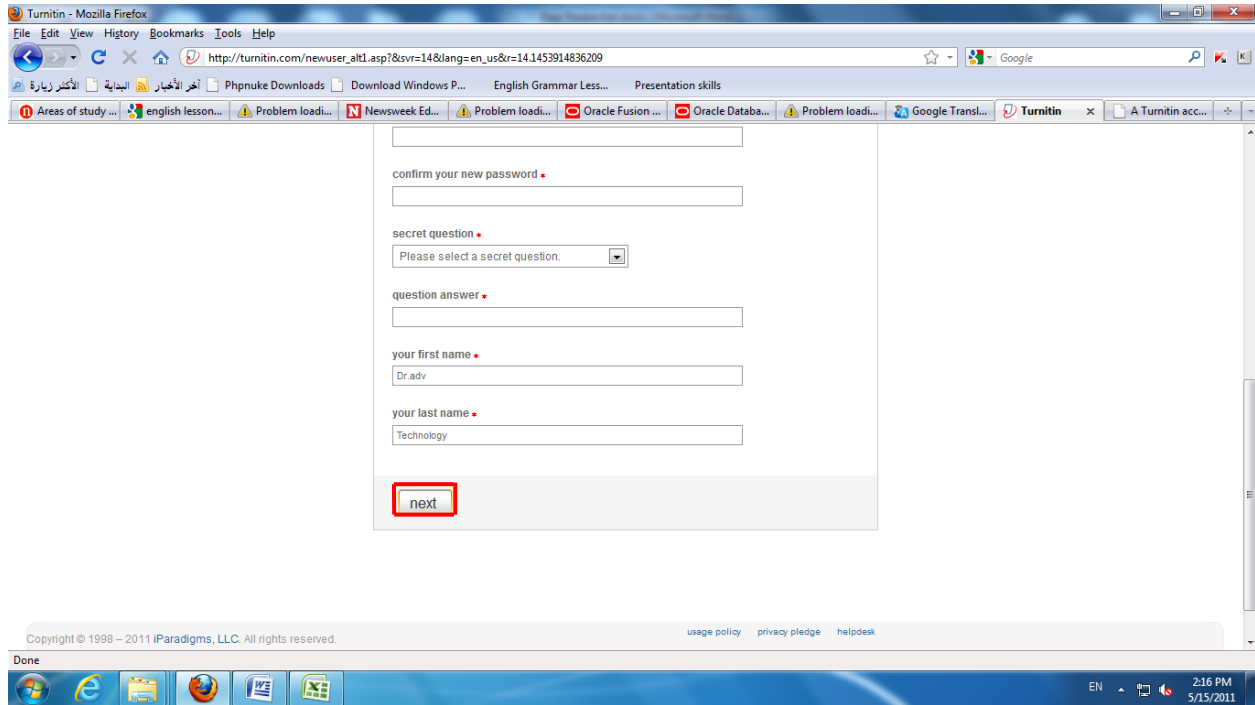
١- الدخول لموقع البرنامج وهو <http://www.turnitin.com/>

٢- ادخل اسم المستخدم وكلمة المرور المرسله لبريدك في الحقول ثم الضغط على "SIGN IN" كما هو موضح في الصورة

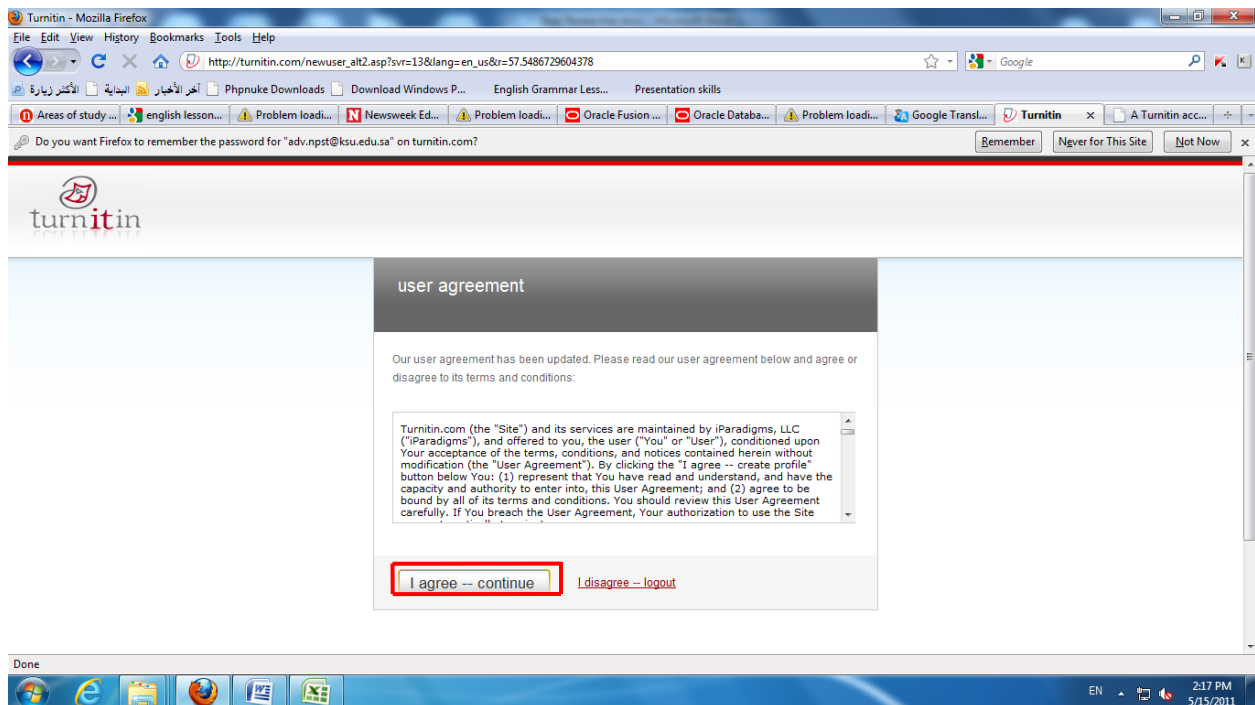


٣- سوف تظهر لك شاشة إكمال عملية التسجيل لأول مرة فقط. قم بتعبئة البيانات المطلوبة واضغط على "next"





٤- اضغط على "I agree – continue" للموافقة على الشروط



٥- سوف تظهر لك الشاشة الرئيسية، اضغط على رابط الـ class وهو "NPST Proposals (September 2011) (MED)" كما هو موضح في الصورة

turnitin

all classes enroll in a class what is plagiarism? citation help

NOW VIEWING: HOME

About this page

This is your student homepage. The homepage shows the classes you are enrolled in. To enroll in a new class, click the enroll in a class button. Click a class name to open your class homepage for the class. From your homepage, you can submit a paper. For more information on how to submit, please view the link below:  
How to submit a paper information sheet.

King Saud University: Research Department

class ID	enter a class	instructor	status	drop class
4028320	NPST Proposals (September 2011) (ADV)	.B. Mutaz	active	

٦- اضغط على "submit" لكي تقوم برفع مقترحك البحثي كما يظهر في الصورة

turnitin

class portfolio my grades discussion calendar

NOW VIEWING: HOME > NPST PROPOSALS (SEPTEMBER 2011): ADV

About this page

This is your class homepage. If an assignment is available to receive submissions, a "Submit" button will appear to the right of the assignment. If resubmissions are allowed, the button text will read "Resubmit" after your first submission. To view more information about an assignment, view your submission, view your Originality Report (if allowed by the class instructor), or view your marked paper (if available), click on the show details link to the right of the assignment.

NPST Proposals (September 2011)

ASSIGNMENT INBOX & PORTFOLIO

START	DUE	POST	STATUS	ACTIONS
				Expand this assignment
PAPER			This assignment has not yet been completed.	Show details Submit

٧-عبء الحقول الظاهرة في الصورة واختر زر "browse" ثم اختر ملف مقترحك البحثي بصيغة "Microsoft Word" واضغط على موافق ثم اضغط على "upload". انتظر حتى يكتمل تحميل الملف وينقلك بشكل تلقائي إلى الصفحة التالية.

Turnitin - Mozilla Firefox

http://turnitin.com/t\_submit.asp?r=27.9321162182057&svr=15&lang=en\_us&aid=12169611

Dr.adv Technology | User Info | Messages | Student | English | What's New | Help | Logout

turnitin

class portfolio my grades discussion calendar

NOW VIEWING: HOME > NPST PROPOSALS (SEPTEMBER 2011). ADV

submit paper: by file upload (step 1 of 2)

choose a paper item submission method:  
single file upload

first name •  
Dr.adv

last name •  
Technology

submission title •

Requirements for single file upload:  
• File must be less than 20 MB

Done

Turnitin - Mozilla Firefox

http://turnitin.com/t\_submit.asp?r=90.5335472410158&svr=11&lang=en\_us&aid=12169586

Dr.adv Technology | User Info | Messages | Student | English | What's New | Help | Logout

turnitin

class portfolio my grades discussion calendar

NOW VIEWING: HOME > NPST PROPOSALS (SEPTEMBER 2011). ADV

submit paper: by file upload (step 2 of 2)

submission title •

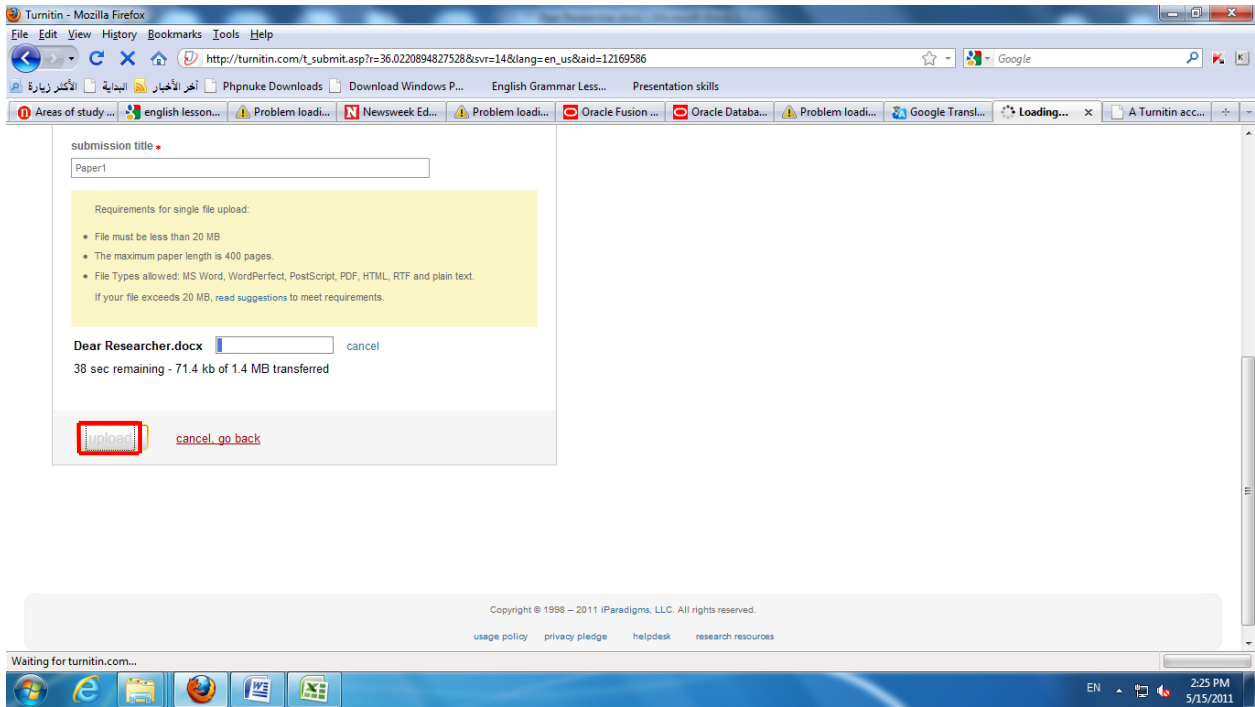
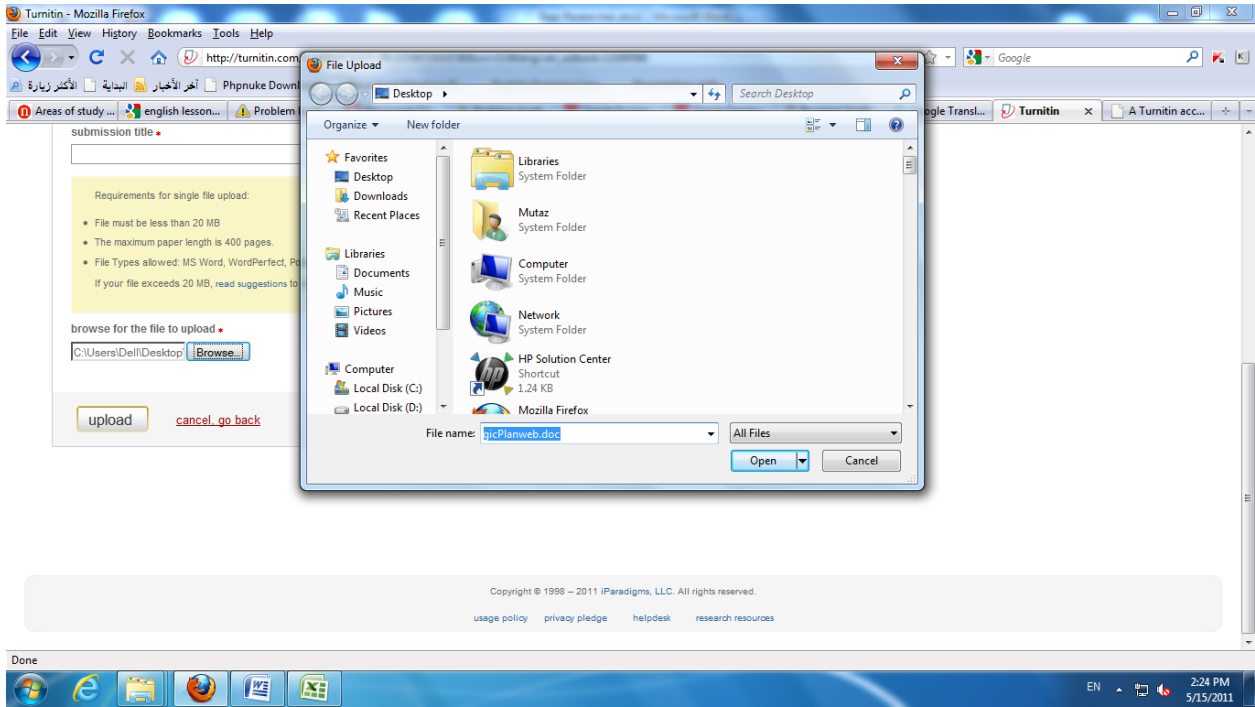
Requirements for single file upload:  
• File must be less than 20 MB  
• The maximum paper length is 400 pages.  
• File Types allowed: MS Word, WordPerfect, PostScript, PDF, HTML, RTF and plain text.  
If your file exceeds 20 MB, read suggestions to meet requirements.

browse for the file to upload •  
Browse...

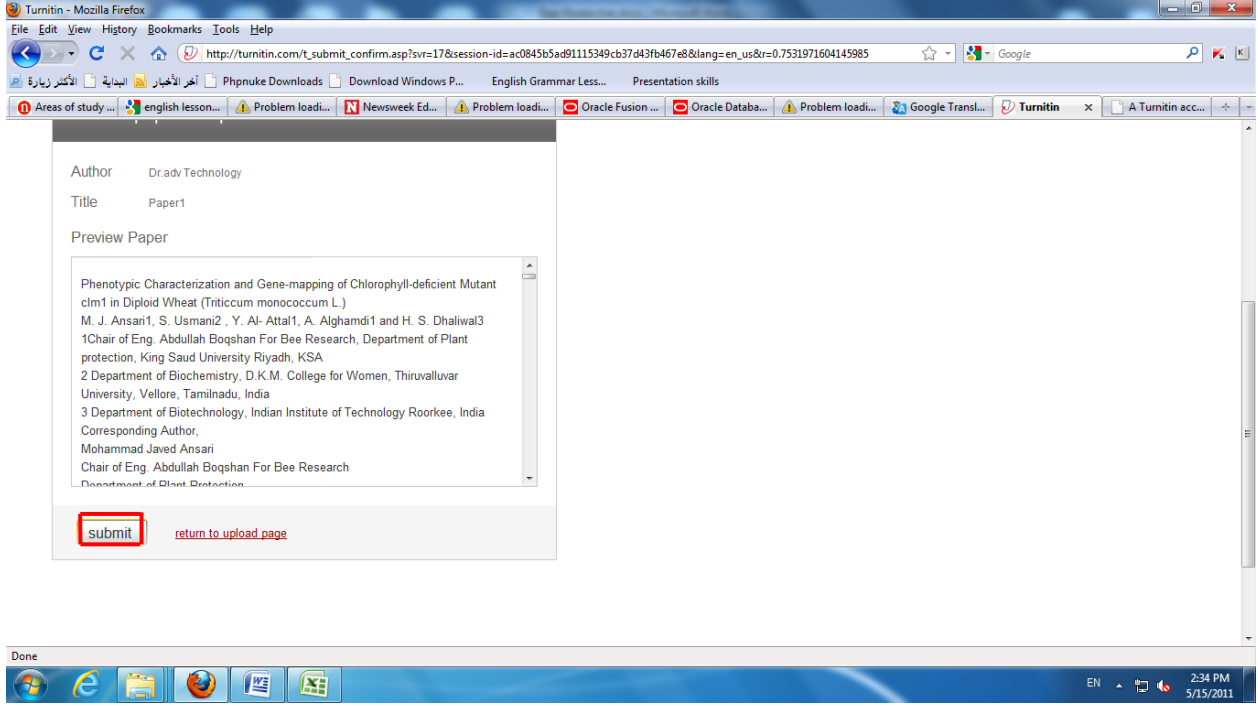
upload cancel go back

Copyright © 1998 – 2011 iParadigms, LLC. All rights reserved.  
usage policy privacy pledge helpdesk research resources

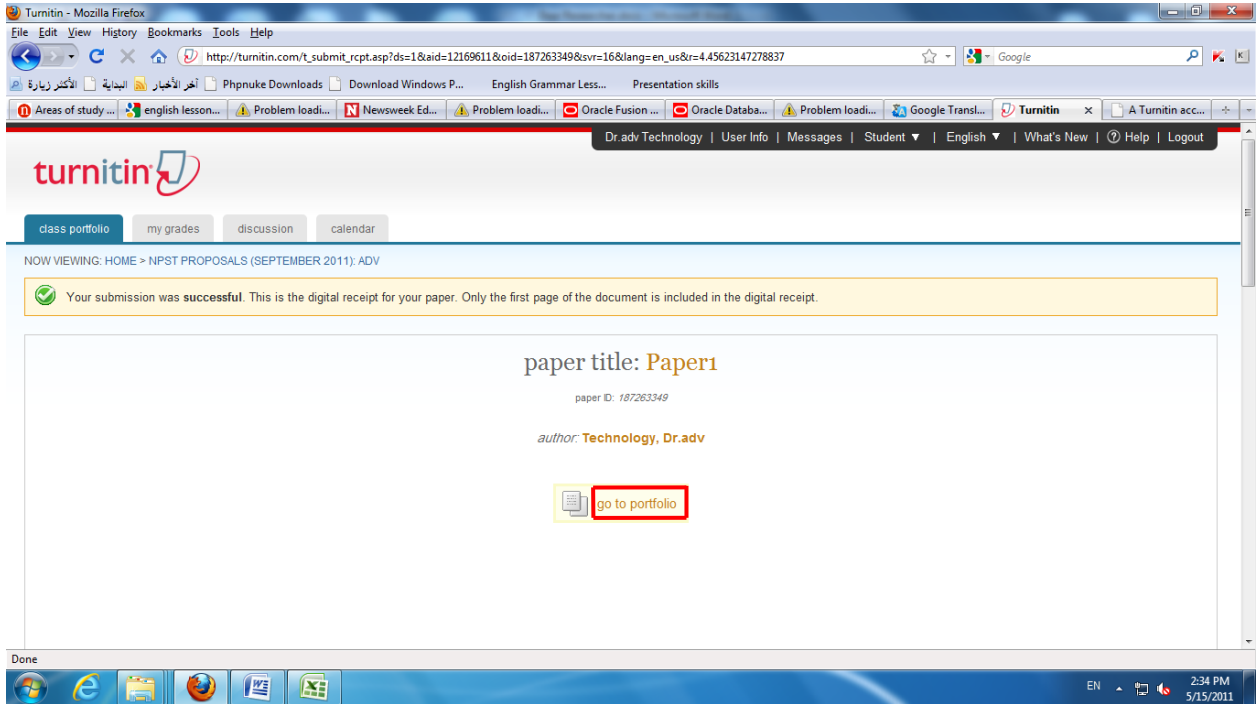
Done



٨- اضغط على "submit" لتكملة رفع بحثك كما هو موضح في الصورة



٩- لقد تم رفع مقترحك البحثي بشكل صحيح اضغط على "go to inbox" أو "go to portfolio" لكي ينقلك للصفحة الرئيسية



Turnitin - Mozilla Firefox

http://turnitin.com/s\_class\_portfolio.asp?r=83.6057093352885&svr=13&lang=en\_us&aid=57179&cid=4028320

class portfolio my grades discussion calendar

NOW VIEWING: HOME > NPST PROPOSALS (SEPTEMBER 2011): ADV

About this page

This is your class homepage. If an assignment is available to receive submissions, a "Submit" button will appear to the right of the assignment. If resubmissions are allowed, the button text will read "Resubmit" after your first submission. To view more information about an assignment, view your submission, view your Originality Report (if allowed by the class instructor), or view your marked paper (if available), click on the show details link to the right of the assignment.

NPST Proposals (September 2011)

ASSIGNMENT INBOX & PORTFOLIO

START	DUE	POST	STATUS	ACTIONS
ADV			Submission for this assignment is complete.	Expand this assignment Show details Resubmit

Done

EN 2:35 PM 5/15/2011

١٠- بعد رفع الملف يحتاج النظام إلى فترة زمنية لكي يقوم بإنشاء التقرير. اضغط على "Show details" لرؤية حالة التقرير كما هو موضح في الصورة.

Turnitin - Mozilla Firefox

http://turnitin.com/s\_class\_portfolio.asp?r=83.6057093352885&svr=13&lang=en\_us&aid=57179&cid=4028320

class portfolio my grades discussion calendar

NOW VIEWING: HOME > NPST PROPOSALS (SEPTEMBER 2011): ADV

About this page

This is your class homepage. If an assignment is available to receive submissions, a "Submit" button will appear to the right of the assignment. If resubmissions are allowed, the button text will read "Resubmit" after your first submission. To view more information about an assignment, view your submission, view your Originality Report (if allowed by the class instructor), or view your marked paper (if available), click on the show details link to the right of the assignment.

NPST Proposals (September 2011)

ASSIGNMENT INBOX & PORTFOLIO

START	DUE	POST	STATUS	ACTIONS
ADV			Submission for this assignment is complete.	Expand this assignment Hide details Resubmit

assignment title: ADV  
assignment instructions:  
search criteria: internet, Turnitin student paper database, periodicals, journals, & publications, King Saud University  
allow late submissions: no

Paper Title	Originality	GradeMark	Download
Paper1	...	--	Download

Done

EN 2:36 PM 5/15/2011

٩- بعد فترة زمنية يمكن أن تدخل إلى حسابك وتختار عرض التقرير من نفس الشاشة السابقة وذلك بالضغط على المستطيل الموجود أسفل كلمة "Originality" لكي يتم عرض التقرير

ملاحظة: يمكنك رفع بحثك أكثر من مرة بعد تعديله بإتباع الخطوات السابقة.

## كيفية التعامل مع التقرير

لرفع مستوى قبول مشروعك البحثي عندما يرسل للتحكيم الخارجي، يجب أن يتم رفع المقترح البحثي على موقع Turnitin باستخدام حساب Turnitin المرسل لك على بريدك ومراجعة "تقرير Turnitin للتشابه" المولد من قبل موقع Turnitin.

لتعامل مع هذا التقرير، هناك بعض الإرشادات يجب إتباعها وهي كالتالي:

- يجب عليك التركيز على الجمل المضللة والتي أخذت من المراجع فيتم إعادة صياغتها، خاصة في الأماكن التالية:
  - الملخص
  - المقدمة
  - المسح الأدبي
  - أهداف المقترح
  - النظريات والأهداف والمهام
  - القيمة المضافة للمملكة
  - منهجية البحث
- تجاهل كل ما يتعلق بنموذج التقديم، المراجع، والسير الذاتية
- الكلمات البسيطة والشائعة يمكن تجاهلها مثلا: كلمة "role" او "approach"

استخدام هذا الحساب، يسمح لك برفع المقترح البحثي أكثر من مرة على موقع Turnitin حتى تحصل على مقترح خالي من Plagiarism. بعد الانتهاء من ذلك، يجب رفع النسخة النهائية للبحث على موقع Turnitin وكذلك إرسال هذه النسخة النهائية إلينا باستخدام ايميل التقنية المقدم لها البحث.